

AP030960

ツールワゴン 2段 スライドトップ 取扱説明書

安全に使用するために

- 使用前に、この取扱説明書をよく読み、安全に正しく使用してください。あなたや他の人々への危害や財産への損害を、未然に防ぐためのものなので、必ず理解し守ってください。
- 誤った使用方法により生じた、商品破損、人体への傷害、物品への損害、その他のいかなる損害に対しても、当社では一切の保証および責務を負いかねますので、ご了承ください。
- 故障と思われる場合には、お手数ですがお買い上げの販売店または弊社カスタマーサービスまでお問い合わせください。

**警告**

この表示を無視し、誤った使い方をすると、「使用者が死亡または重傷を負う危険が想定される」内容のご注意

- 本製品は、工具を収納した状態で移動可能な収納機器です。本来の用途以外では使用しないでください。
- 修理技術者以外の人には、取扱説明書に記載されていない、本体の分解、修理、改造をしないでください。
- 子供や幼児は、特に危険な行動をとることがあるので、設置場所に近づけないでください。
- 本製品は、大切に取り扱いください。倒れたり強い衝撃が加わった場合は、必ず各部に異常がないか点検してください。
- 本体に異常を感じた場合は、すみやかに使用を中止し、お買い求めの販売店またはカスタマーサービスまで問い合わせください。
- 安全に正しく使用するため、警告、注意事項をよく理解し、厳守してください。取り扱いを誤ると、重大な事故の原因となります。
- 過労と思われるときや、飲酒や薬物を服用しているときは使用しないでください。注意力散漫、判断力の低下など、誤った使い方をする恐れがあり、ケガや事故の原因となります。
- 子供や妊娠中の方は、使用しないでください。誤った使い方をする恐れがあり、ケガをする恐れや事故の原因となります。
- 必ず、設定されている耐荷重以下で使用してください。耐荷重を超える使用は、損傷、破損、ケガや事故の原因となります。
- 移動するときは、必ず引き出しを旋錠してください。移動中に引き出しが飛び出し、ケガや事故の原因となります。
- ゆっくり移動し、走ったり、勢いよく押して移動しないでください。転倒、衝突など、ケガや事故の原因となります。
- 設置するときは、コンクリート製の固く平らな床に設置し、凹凸や傾斜のある床には設置しないでください。
- 次の環境下への設置および使用は、火災や爆発、感電、落下など、重大な事故の原因となり、人体が傷害を負う恐れがあります。
 - ① ガソリン、軽油、灯油などの燃料がある場所/② 火気のそばや急激に温度上昇する場所/③ 揮発性の高い溶剤などがある場所
 - ④ 腐食性ガスの発生する場所/⑤ 通気が悪く換気のできない場所/⑥ 暴風雨、降雪、強風、雷などの悪天候時
 - ⑦ 使用上障害となるものがあり整理整頓されていない場所/⑧ 周辺温度が40℃以上になる場所
- 次の環境下への設置は、本体破損の原因となります。必ず、雨風が防げ、日光のあたらない屋内に設置してください。
 - ① 雨や水の掛かる場所/② 風を遮ることのできない場所/③ 直射日光下または間接的に日光のあたる場所
- 設置後は、スイベルキャスターをロックし、動かないことを確認してください。ロックが不十分な状態は、事故の原因となります。
- 生き物や飲食物、重要なものを収納しないでください。本製品は、工具の収納、保管を目的としています。
- 本製品に乗ったり、座ったりしないでください。本製品の損傷、破損、ケガや事故の原因となります。
- 引き出しは1段ずつ開け、複数同時に開けないでください。複数同時に開けると倒れる危険があり、ケガや事故の原因となります。
- 上段の引き出しを開けた状態で、引き出しの下に入らないでください。頭などをぶつけ、ケガや事故の原因となります。
- 引き出ししものを収納するときは、片方に寄らないよう注意してください。特に、手前しものを集中させると、倒れる恐れがあり、ケガや事故の原因となります。
- スライドトップの上部を開閉するときは、手や指などを挟み込まないよう注意してください。

**注意**

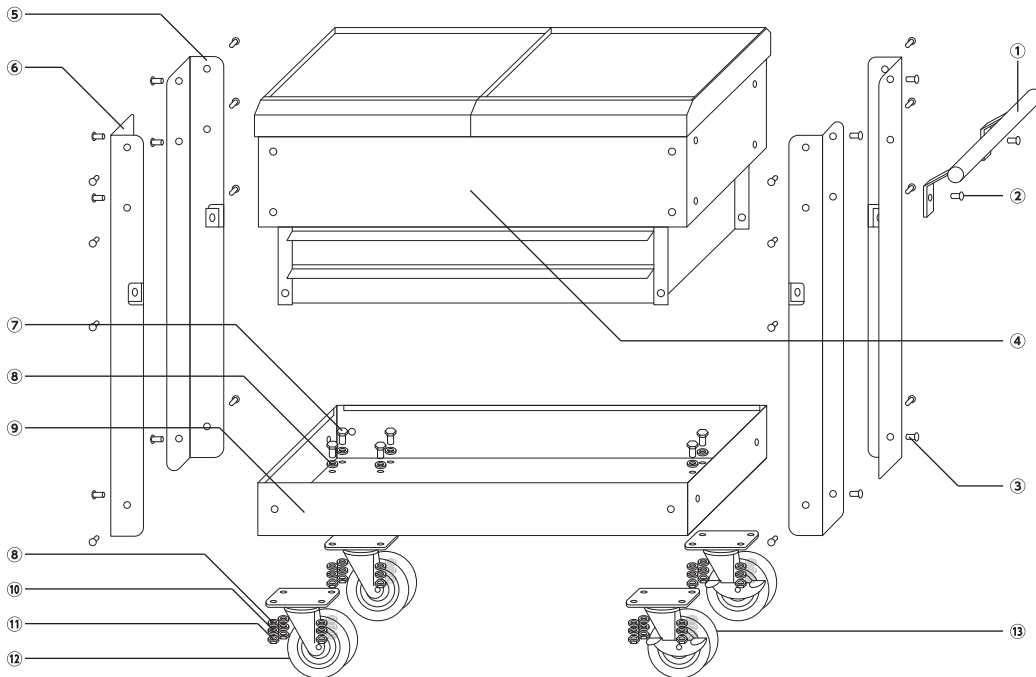
この表示を無視し、誤った使い方をすると、「使用者が傷害を負うまたは物的損害を負う危険が想定される」内容のご注意

- 砂利や砂のある路面、凹凸のあるアスファルト路面を移動しないでください。凹凸による振動により、キャスターが破損する恐れがあるので、固く平らな路面を移動してください。
- 長距離移動すると、各キャスターが摩耗し、破損する恐れがあります。設置場所までは、移動を最小限にしてください。
- 周囲の安全を確保したうえで、本製品を設置してください。
- 天板の上で、溶接、打撃、分解などの作業を行わないでください。
- ハンドルに、ものを掛けたり、ものを載せたりしないでください。
- 各キャスターやベアリングレールには、定期的に潤滑油を注油してください。

製品仕様 製品改良のため、機能、形状などは予告なく変更される場合があります。

商品型番	AP030960	トップトレイ内寸	W690×D360×H175mm
商品コード	2003000009606	トップトレイ耐荷重	25kg
本体サイズ	W780×D370×H840mm (ハンドル、キャスター含む)	引出内寸	W560×D300×H48mm×2
		引出耐荷重	各12kg
重量	27kg	ボトムトレイ内寸	W690×D360mm
天板サイズ	W345×D310mm×2	ボトムトレイ耐荷重	25kg
天板耐荷重	各6kg	キャスター径	Φ100mm

各部名称



番号	部品名	数量	番号	部品名	数量
①	ハンドル	1	⑧	M8ワッシャー	32
②	M6×16ボルト	2	⑨	ボトムトレイ	1
③	M6×12ボルト	26	⑩	M8スプリングワッシャー	16
④	トップトレイ	1	⑪	M8ナット	16
⑤	レッグA	2	⑫	スイベルキャスター	2
⑥	レッグB	2	⑬	ロック付きスイベルキャスター	2
⑦	M8×16ボルト	16			

商品説明

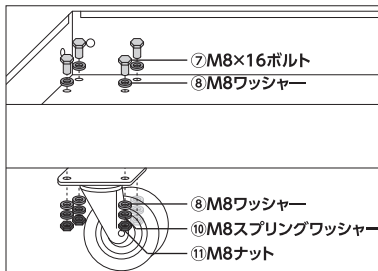
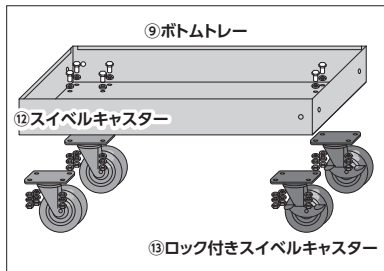
- ・コンパクトボディながら大容量のスライドトップツールワゴン。
- ・スライドトップ部はラバーマット付き、作業台として使用ができ、約43Lの容量があるトップトレイは、電動工具などの収納に重宝します。
- ・引き出しはベアリングレールを使用し、スムーズに開閉できます

組み立て方法

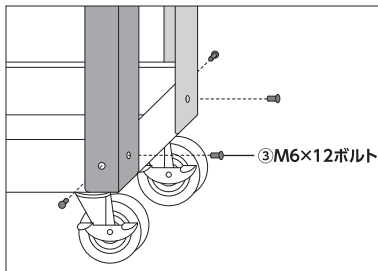
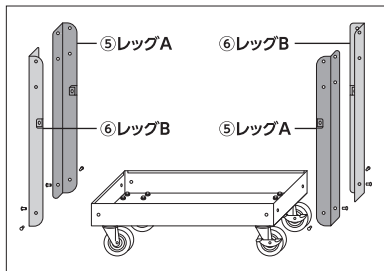
・組立前に全ての部品が揃っているか確認してください。

・本製品の組立には「プラスドライバーPH3」、「13mmスパナ」、「14mmスパナ」が必要です。

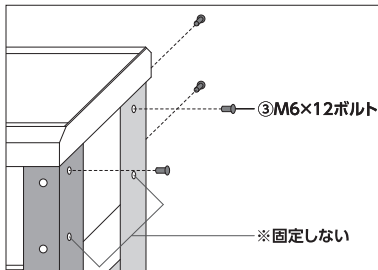
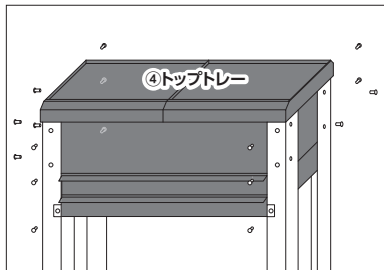
・全てのパーツを組み立てるまで、各ボルトは仮締めとし、完成後に各ボルトを本締めしてください。



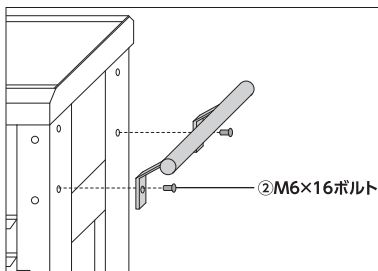
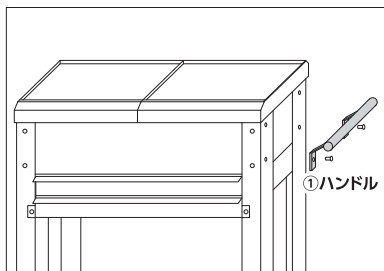
- ⑨ボトムトレイに⑫スイベルキャスター、⑬ロック付きスイベルキャスターに⑦M8×16ボルト、⑧M8ワッシャー、⑩M8スプリングワッシャー、⑪M8ナットを図の順で固定します。



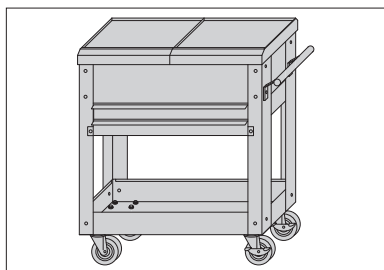
- ⑨ボトムトレイに⑤レッグA、⑥レッグBを③M6×12ボルトで固定します。
※レッグには向きがありますので、図を確認し、正しく取り付けてください。



- ④トップトレイを⑤レッグA、⑥レッグBに③M6×12ボルトで固定します。
※トップトレイを固定する際は必ず2人以上で行ってください。
※ハンドルを取り付ける部分はまだボルトで固定しないでください。



- ①ハンドルを②M6×16ボルトで固定します。



5. すべてのボルト、ナットが確実に締め付けられているか必ず確認してください。

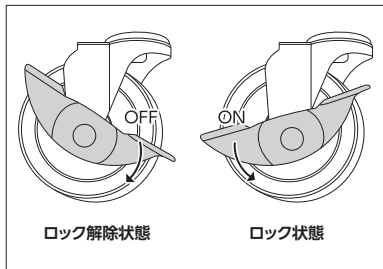
使用方法

■使用前に、各部品にサビ、損傷、破損、部品の欠品がないか、点検してください。損傷、破損や部品の欠品が確認できる場合は、お買い求めの販売店またはカスタマーサービスまで問い合わせください。

■他製品の部品を取り付けて使用しないでください。損傷、破損、ケガや事故の原因となります。

■部品の取り付け後は、不備がないかよく確認し、不備がある場合は、取り付け直してください。不備のある状態での使用は、ケガや事故の原因となります。

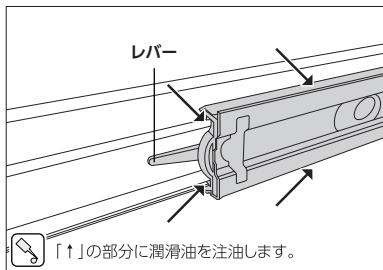
■スイベルキャスターのロック



- ・ ストッパーに「ON」「OFF」と刻印されているので、ロックするときは、「ON」側にストッパーを押し下げて、動かないことを確認してください。
- ・ キャスターは、必ず両側ロックしてください。
- ・ ロックを解除するときは「OFF」側にストッパーを押し下げてください。

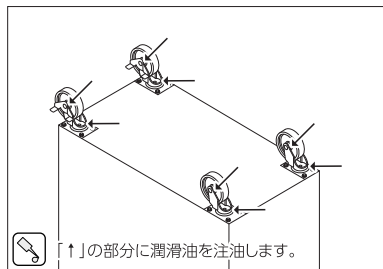
メンテナンス

■引き出しの外し方



1. 引き出しを最後まで開きます。
2. ベアリングレール側面のレバーを操作します。
 - ・ 正面から見て「右側のレバーを下に」下げます。
 - ・ 正面から見て「左側のレバーを上」上げます。
3. レバーを動かした状態で、引き出しを引き抜きます。
4. 取り付けは、引き出しのレールを本体側のレールに合わせて押し込みます。
 - ※ 引き出しを取り付けるときに、手や指を挟まないよう注意してください。

■各キャスターのメンテナンス



- ・ 各キャスターの回転部に、潤滑油を注油します。
 - ※ スイベルキャスターのロック機構は注油をしてください。

お問い合わせ先

■カスタマーサービス

故障と思われるときや商品についての問い合わせは、カスタマーサービスまでご連絡ください。

[TEL] 048-501-7873

[受付時間] 平日9:00~18:00

[ホームページ] <http://www.astro-p.co.jp>

■販売元

株式会社 ワールドツール

〒369-1106 埼玉県深谷市白草台2909-50

※ 住所、電話番号、受付時間が、予告なく変更になることがありますので、ご了承ください。

※ 上記電話番号が利用できない場合は、お買い求めの販売店へご連絡ください。