

5W COB 充電式
薄型ワークライト WL785



取扱説明書

この度は、アストロプロダクツ製品をお買い上げいただきまして、誠にありがとうございます。

取扱説明書について

- 使用前に、取扱説明書をよく読み、安全に正しく使用してください。
- 安全上の注意や商品仕様などは、予告なく変更される場合があります。そのため、購入された商品と、取扱説明書に記載された内容が、一部異なる場合がありますので、ご了承ください。
- 当社の許可なく、取扱説明書の内容全部、または一部を複製・改修し、無断で転載することは禁止されています。
- 安全に関する警告・注意などの重要事項は「▲」マークを用いて表示しています。商品を安全に使用し、あなたや他の人々への危害や財産への損害を、未然に防止するためのものなので、必ず守ってください。
- 商品を使用する前に、取扱説明書に記載されている各項目を、よく読み理解し、厳守してください。また、取扱説明書をなくしたり、汚したりせず、使用者が任意に読むことができるよう、大切に保管してください。
- 警告・注意事項の意に反して、安全義務を怠り、規定外の使用による機器の破損やケガなどに関しては、当社では一切の責任を負いかねますので、ご了承ください。

安全に関する表示について

 警告	この表示を無視し、誤った使い方をすると、使用者が死亡または重傷を負う、危険な状態を生じさせる可能性が、想定される内容を示しています。
 注意	この表示を無視し、誤った使い方をすると、使用者が傷害を負う可能性が、想定される内容、および商品の故障、物的損害のみの発生が想定される内容を示しています。
重要	この表示内容は、商品を正しく使用するための、守らなければならない、重要な要点を示しています。

安全に使用するために

 **警告**

- 使用前には、必ず取扱説明書を熟読し使用方法をよく理解してください。
・使用方法が少しでも不明な場合は、お買い求めの販売店、またはカスタマーサービスまでお問い合わせください。
- 本体の分解、修理、改造をしないでください。
・異常点灯、過熱、発火、火災など、重大な事故の原因となります。
- 本体を分解し、内蔵バッテリーを取り出さないでください。
・発火、火災、爆発など、重大な事故の原因となります。
- 使用前に、各部に異常、不具合、損傷、破損がないか点検してください。
・異常、不具合、損傷、破損がある場合は使用を中止し、お買い求めの販売店、またはカスタマーサービスまでお問い合わせください。
- 使用中、本体が異常に熱い、異音・異臭がする、不具合、損傷、破損があった場合は、ただちに使用を中止してください。
・異常がある場合は、お買い求めの販売店、またはカスタマーサービスまでお問い合わせください。
- ガソリン、軽油、灯油、シンナーなど燃料、可燃性・揮発性の高い液体がある場所での、使用および充電、保管をしないでください。
・発火、火災、爆発など、重大な事故の原因となります。
- 防滴・防水ではありません。水中や水の掛かる恐れのある場所、多湿となる恐れのある場所で、使用しないでください。
・感電、短絡による過熱、発火、火災など、重大な事故の原因となります。
- USBケーブルを、加工しないでください。
・断線、漏電、感電、発熱、発火、火災など、重大な事故の原因となります。
- USBケーブルに、キズや被覆の破れなどの損傷、破損がある場合は、使用しないでください。
・断線、漏電、感電、発熱、発火、火災など、重大な事故の原因となります。
- USBケーブルを振り回す、引っ張る、無理に曲げるなど、乱暴に扱ったり、重い物を載せたりしないでください。
・断線、漏電、感電、発熱、発火、火災など、重大な事故の原因となります。
- USBケーブルを、熱、油、角の尖ったところに、近づけないでください。
・断線、漏電、感電、発熱、発火、火災など、重大な事故の原因となります。
- USBケーブルが、周囲に引っかからないよう、取り回しに注意してください。
・断線、漏電、感電、火災など、事故の原因となります。
- USBケーブルを、複数箇所束ねないでください。8の字にした真ん中を、バンドで軽く束ねてください。
・断線、漏電、感電、火災など、重大な事故の原因となります。
- 付属のUSBケーブルで、本製品以外を充電しないでください。
・本製品以外を充電すると、過熱、発火、火災、爆発や、重傷、物品の損傷・破損、など、重大な事故の原因となります。

- USBケーブルを、束ねて充電しないでください。
・断線、漏電、感電、火災など、重大な事故の原因となります。
- 本体を火の中へ投下したり、燃やしたりしないでください。
・爆発する恐れがあります。
- 本体より内蔵バッテリーの液が漏れている、または腐食しているような形跡がみられる場合は、使用しないでください。
・過熱、発火、火災、爆発など、重大な事故の原因となります。
- 液漏れした内蔵バッテリーの液が、誤って目や口に入った場合は、ただちに次の処置を施してください。
・きれいな水で、少なくとも10分間は洗い流し、すみやかに医師の診断を受けてください。また、皮膚に付着した場合は、弱酸性の液体でよく洗い流してください。
- 充電コネクタに、金属物を接触させないでください。
・短絡、過熱、発火、火災など、重大な事故の原因となります。
- 光源を直射しないでください。
・視力の低下など、目に悪影響をおよぼす恐れがあります。
- 人や動物、走行中の車輛などに向けて、照射しないでください。
・視界不良によるケガや事故の恐れがあります。

 **注意**

- バッテリー液、ガソリン、ブレーキオイル、浸透性の高いオイル、石油製品を、本体などに付着させないでください。
・本体故障、変形、プラスチック部品やゴム部分を、損傷させます。
- マグネットには、砂鉄、鉄粉、金属片が付着するので、必ず清掃してから使用してください。
・取り付け面に、キズを付ける恐れがあります。

重要

- 使用する前には、本製品の充電状態を確認してください。
・使用するときは、満充電の状態で使用してください。
- 消耗した内蔵バッテリーは、初期の状態より充電時間が長くなり、状態によっては、充電されない場合があります。
・充電されない場合は、お買い求めの販売店、またはカスタマーサービスまでお問い合わせください。
- 内蔵バッテリーは、時間経過、使用回数、使用方法によっては、著しく劣化する場合があります。
・内蔵バッテリーの交換、修理はできません。
- 内蔵バッテリーの電圧が低下すると、寿命が短くなり、充電しても満充電されない場合があります。
・特に保管期間が長い場合は、定期的に充電するなど、メンテナンスを怠らないでください。
- 使用中、本体の温度が高温になると、点灯しなくなる場合があります。
・点灯しない場合は冷ましてください。
- 本体温度が40℃を超えると、充電されない場合があります。
・必ず、冷ましてから充電してください。
- 充電温度環境は、10~40℃の間が最適です。10℃を下回る場合や、40℃を超えると、充電されない場合があります。
・常温で通気がよく換気のできる場所など、最適な温度環境下で充電してください。

仕様

商品型番	AP050785
商品コード	2005000007859
本体サイズ	L300×W40×D18mm
重量	125g
搭載LED	5W COB
内蔵バッテリー	リチウムイオンバッテリー
バッテリー電圧	3.7V
バッテリー容量	1200mAh
光束	201m~4001m
連続点灯時間	約1.5時間(最大光束4001m)
充電時間	約2時間(5V1A電源)
本体機能	10段階調光機能、過放電保護機能、過充電保護機能、背面マグネット×2、収納式フック
材質	ABS(本体)、PC(レンズ)
付属品	充電用マイクロUSBケーブル(約1m)×1

- 製品改良のため、主要機能および形状などは、予告なく変更する場合がありますので、ご了承ください。
- ※AC100Vアダプターは、別売です。

各部説明



- 充電コネクタと電源を繋ぐケーブルです。

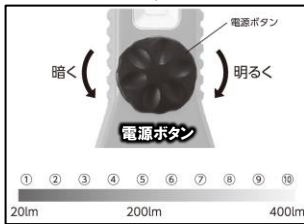



- USBケーブルを差し込むコネクタです。ホコリやゴミなどが入らないようカバーが付いています。

インジケータランプ



- 内蔵バッテリーの充電状況を示すランプです。充電中に点灯します。
[インジケータランプ表示]
充電中：赤色点灯
充電完了：緑色点灯



- 電源ボタンを押すと、明るさ「⑤200lm」で点灯します。
- 点灯中に電源ボタンを左に回すと（暗く）右に回すと（明るく）なります。

使用前準備

点検

警告

- 異常、不具合、損傷、破損がある場合は使用を中止し、お買い求めの販売店、またはカスタマーサービスまで問い合わせください。
・異常、不具合、損傷、破損がある状態で使用すると、ケガをする恐れや事故の原因となります。

- 故障と事故を未然に防ぎ、安全に使用するため、次の点検を使用前や定期的に実施してください。

[点検項目]

- (1) 正常な点灯パターンか。
- (2) ライトのレンズに割れやキズなどがないか。
- (3) グリップ、マグネットなどの機能が、正常に作動するか。
- (4) グリップに割れや破れなどがないか。
- (5) 充電コネクタに異常がないか。
- (6) USBケーブルに損傷、破損がないか。

充電

警告

- 高温な場所や直射日光下での充電は避け、約10～40℃の室内で充電してください。
・指定温度外の充電は、内蔵バッテリーが液漏れを起こす恐れがあり、過熱、発火、爆発などや、重大な事故の原因となります。
- 充電完了後は、すみやかにUSBケーブルを、本体より抜いてください。
・思わぬ事故の原因となります。
- 付属されているUSBケーブル以外で、充電しないでください。
・充電不良、発熱、発火、火災など、重大な事故の原因となります。
- 充電中、本体やUSBケーブルを、布やカバーで覆わないでください。
・過熱、発火、火災、爆発など、重大な事故の原因となります。

- 使用する前に、内蔵バッテリーを充電してください。
・本体温度が40℃を超えると、充電されない場合がありますので、必ず冷ましてから充電してください。
- ・充電温度環境は、10～40℃の間が最適です。10℃を下回る場合や40℃を超えると、充電されない場合があります。
- ・充電するときは、常温で通気がよく換気のできる場所など、最適な温度環境下で充電してください。

[充電方法]

USBケーブルを充電コネクタに差し込み充電します。



- ・充電中：赤色点灯
- ・充電完了：緑色点灯

- ①USBアダプター（別売）にUSBケーブルを接続し、コンセントに差し込んでください。
- ②USBケーブルを、充電コネクタに接続しインジケータランプの赤色の点灯を確認します。
- ③充電が完了すると、インジケータランプが緑色に点灯します（充電時間：約2時間）。
- ④充電完了後は、USBケーブルを外してください。

保管

保管条件

- 次の保管条件に従い、正しく保管してください。
・一カ月以上の長期保管する場合、バッテリー残量を50%程度にしてから保管してください。
・満充電の状態から、最大光束で約50分点灯させた状態が50%程度です。
・バッテリーの残量が無い状態から1時間程度充電させた状態が50%程度です。
・リチウムイオンバッテリーは満充電の状態でも劣化します。
・ゴミやホコリ、油などの汚れを、きれいに除去してください。シンナーやベンジン、アルコールなどの化学薬品は、プラスチック部分を損傷させるので、使用しないでください。

保管場所

- 次の場所には、保管しないでください。
・高温、多湿、結露する場所。
・塵やホコリがあり、清掃されていない場所。
・車内、不安定な棚、大型機械の近く、車道のそばなど、振動が発生する場所。

破棄について

- 本商品を廃棄する場合は、お住まいの各自治体のゴミ廃棄方法に従って、廃棄してください。
- 指定された廃棄方法以外で、本商品を廃棄しないでください。

問い合わせ

- 故障と思われるときや商品についての問い合わせは、カスタマーサービスまで連絡してください。

048-501-7873

【受付時間】：平日 9:00～18:00

【ホームページ】 <http://www.astro-p.co.jp>

販売元 株式会社 ワールドツール

住所：〒369-1106 埼玉県深谷市白草台2909-50

(2020年3月)