ASTRO PRODUCTS

AP050980
充電式 3/8DR E-ラチェット　取扱説明書

アストロプロダクツ製品をお買い上げいただきまして、誠にありがとうございます。
ご使用前に必ず、この取扱説明書を最後までお読みになり、正しくご使用ください。また、この取扱説明書は、いつでも見ることができるように保管してください。
実際の商品と、取扱説明書内の図では、色や形状が異なる場合がありますので、ご了承ください。

はじめに

- 使用前に、取扱説明書をよく読み、安全に正しく使用してください。
- 安全上の注意や商品仕様などは、予告なく変更される場合があります。そのため、購入された商品と、取扱説明書に記載された内容が、一部異なる場合がありますので、ご了承ください。
- 本製品は、ねじ（ボルト、ナット含む）の早回しに使用するラチェットレンチです。本来の用途以外に使用しないでください。

取扱説明書について

- 当社の許可なく、取扱説明書の内容全部または一部を複製および改修し、無断で転載することは、禁止されています。
- 取扱説明書および本体に貼り付けられた重要ラベルの安全に関わる項目には「⚠」マークを使用しています。製品を安全に使用し、あなたや他の人々への危害や財産への損害を未然に防ぐためのものなので、必ず守ってください。
- 取扱説明書をなくしたり、重要ラベルを汚したりせずに、使用者が任意に読むことができるよう、大切に保管してください。
- 警告、注意および重要事項の意に反して、安全義務を怠り、規定外の使用による機器の破損やケガなどに関しては、当社では一切の責任を負いかねますので、ご了承ください。

安全に関する表示について

表示	意味
⚠警告	この表示を無視し、誤った使い方をすると、「使用者が死亡または重傷を負う危険が想定される」内容のご注意。
⚠注意	この表示を無視し、誤った使い方をすると、「使用者が傷害を負うまたは物的損害を負う危険が想定される」内容のご注意。
重要	この表示内容は、「商品を正しく使用するため」に守らなければならない要点。

注意マーク	禁止マーク	指示マーク
注意すること	してはいけないこと	必ず行うこと

製品安全上のご注意

⚠警告	
注意	■ 作業に集中すると、周囲への安全確認が疎かになり、事故を招く恐れがあります。作業手順や周辺の状況などをよく確認してください。 ■ 正しい位置で保持し、無理な姿勢では、使用しないでください。ケガや事故の原因となります。 ■ 本製品は、自動車整備士資格を有する方および本製品の使用に関する十分な知識をお持ちで、作業経験豊富な方を対象に作られています。使用方法が不明で、作業経験のない方が使用すると、ケガや事故の原因となります。 ■ 本製品は、ねじ（ボルト、ナット含む）の早回しに使用するラチェットレンチです。本来の用途以外で使用すると、ケガや事故の原因となります。
禁止	■ 製品に貼られたラベルを汚したり、剥がしたりしないでください。誤った使い方をする危険性があり、ケガや事故の原因となります。 ■ 過労と思われるときや飲酒しているとき、薬物を服用しているときに、使用しないでください。判断力が鈍り、事故の原因となります。 ■ 子供や妊娠中の方は、絶対に本製品を使用しないでください。ケガや事故の原因となります。 ■ 周辺温度が40℃以上になる高温な場所や直射日光下では、使用しないでください。高温による脱水症状や熱中症になる恐れがあります。休憩をこまめに行い、十分な水分補給をしてください。 ■ 次の作業環境下では、使用しないでください。 ・ 火気のそばや急激に温度上昇する場所　・ 揮発性の高い溶剤などがある場所　・ 通気が悪く、換気のできない場所 ・ 暴風雨、降雪、強風、雷などの悪天候時　・ 水がかかる恐れがある場所、多湿、水中、海中　・ 足元が滑りやすく、不安定な場所 ・ 急傾斜など、転倒の恐れがある場所

製品安全上のご注意

⚠警告	
禁止	■ 使用者以外、使用場所や保管場所に近づけないでください。特に子供や幼児は、危険な行動をとることがあるので、絶対に近づけないでください。 ■ 以下の服装は、周囲に引っ掛かるまたは巻き込まれるなど、ケガや事故の原因となりますので、そのままの状態や着用することはおやめください。 ・ 長髪を束ねずに、そのままの状態にしている。 ・ 首にマフラーやタオルを巻いている、ネックレスなどの装飾具やネクタイを着用している。 ・ サイズが極端に大きい服装、だぶだぶな衣類を着用している。
分解禁止	■ 修理技術者以外の人は、本取扱説明書に記載されていない、本体の分解、修理、改造はしないでください。異常作動、過熱、発火、感電など、事故の原因となります。
指示	■ 必ず取扱説明書を熟読し、本製品の使用方法をよく理解してから、使用してください。 ・ 使用方法が少しでも不明な場合は、使用せずにお買い求めの販売店またはカスタマーサービスまで問い合わせください。 ・ 誤った使用方法によって生じた、商品破損、人体への損傷、物品への損害、その他のいかなる損害に対しても、当社では一切の保証および責務を負いかねますので、ご了承ください。 ■ 安全に正しく使用するため、警告事項を理解し、厳守してください。警告事項を無視して使用すると、傷害、重傷、死亡など、重大な事故の原因となります。 ■ 本製品を他人に貸すときは、必ず取扱説明書も一緒に渡してください。誤った使い方をする危険性があり、ケガや事故の原因となります。 ■ 安全に正しく使用するため、使用環境に合わせて、以下の保護具を着用してください。安全手袋、耳栓やイヤーマフ、保護メガネ、防塵マスク、安全帽、安全靴、作業ツナギや長袖、長ズボン ■ 本製品は、大切に取り扱ってください。落下などによって、強い衝撃が加わった場合は、必ず各部に異常がないか点検してください。 ■ 使用前や定期的に、各部に異常、不具合、損傷、破損がないか点検してください。異常、不具合、損傷、破損がある場合は使用を中止し、お買い求めの販売店またはカスタマーサービスまで問い合わせください。
⚠注意	
注意	■ 製品改良のため、主要機能および形状などは、予告なく変更する場合があります。購入製品と改良品は、性能などが異なる場合がありますので、予めご了承ください。 ■ 高温、多湿、結露する場所、塵やホコリがあり清掃されていない場所に保管すると、本体故障の原因となります。常温で清潔な場所に保管してください。
禁止	■ 損傷がある場合は、保管しないでください。損傷がある製品を誤って使用してしまう恐れがあり、ケガや事故の原因となります。
指示	■ 使用しないときは、施錠のできる屋内に保管してください。思わぬ事故の原因となります。特に子供や幼児は、危険な行動をとることがあるので、絶対に近づけないでください。

製品使用上のご注意

⚠警告	
注意	■ 一度の作動時間が長いと、保護機能によって自動停止します。 ■ ボルトやナット、座面の状態によっては緩まない場合があります。ボルトやナットのサビ、座面の形状、状態によっては抵抗が大きく、想定される締め付けトルクが、本製品の最大トルク以下でも緩めることができない場合があります。 ■ 下記のような場合、緩みにくくなります。 ・ 差込角部やソケット六角部が、摩耗によってガタが大きくなっている ・ ユニバーサルジョイントやエクステンションバーなどを使用している ■ 使用中や使用直後は、ヘッド部が熱くなりますが、異常ではありません。 ■ 工場出荷状態では満充電されていません。初回使用前は必ず充電してください。 ■ 本体やバッテリーの温度が高温になると、作動、充電しなくなることがあります。 ・ 作動、充電しなくなった場合は冷ましてください。
分解禁止	■ 修理技術者以外の人は、本取扱説明書に記載されていない、本体の分解、修理、改造はしないでください。 ・ 異常作動や過熱、発火、感電など事故の原因となります。
指示	■ 必ず、定格使用時間内で作業を行ってください。 ■ 本製品の差込角に合ったソケットを使用してください。本製品の差込角は3/8DR（9.5mm）です。 ■ 本製品のみでボルトやナットを締め付けないでください。最終的な締め付けは、必ずトルクレンチを使用し、規定トルクで締め付けてください。締付け不良によって生じた、いかなる損害に対しても、当社では一切の保証および責務を負いかねますので、ご了承ください。 ■ 使用中は、反動などで振り回されないようグリップをしっかり握ってください。また、無理な姿勢では使用しないでください。

製品仕様

商品形番	AP050980	内蔵バッテリー	リチウムイオンバッテリー	最大トルク	3Nm(電動)
商品コード	2005000009808	バッテリー電圧	3.7V	許容トルク	60Nm(手動)
本体サイズ	Φ40×L230mm	バッテリー容量	1800mAh	定格使用時間	30分
ヘッド幅	29mm	充電時間	約2時間	保護機能	過放電防止、過充電防止 短絡防止、温度保護
重量	450g	充電ポート	TYPE-C		
差込角	3/8DR(9.5mm)	無負荷回転数	300min^{-1}	材質	スチール、クロムバナジウム、PA、TPE

●商品改良のため、主要機能および形状などは、予告なく変更する場合がありますので、ご了承ください。

各部名称

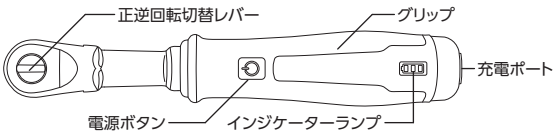

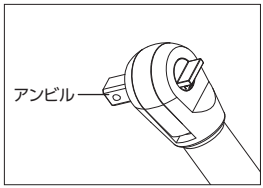

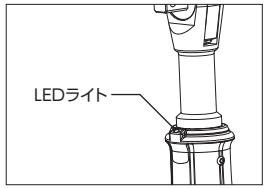

各部説明

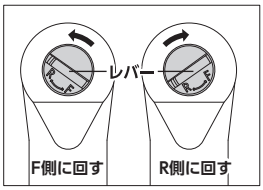

正逆回転切替レバー

- レバーを回してアンビルの回転方向を切り替えます。
- レバーをF側に回す：正回転
- レバーをR側に回す：逆回転

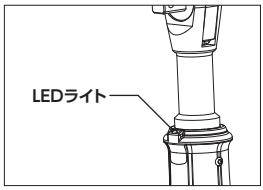

LEDライト

- 電源ボタンを押し、作動させると点灯します。

使用前準備

● 使用する前に、内蔵バッテリーを充電してください。

・本体温度が40℃を超えると、充電されない場合がありますので、必ず冷ましてから充電してください。

・充電温度環境は、10～40℃です。10℃を下回る場合や40℃を超える場合、充電されないことがあります。

・充電するときは、常温で通気がよく換気のできる場所など、充電温度環境下で充電してください。

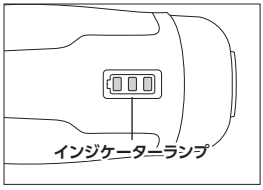

【充電方法】

① USBアダプターに充電ケーブルを接続し、AC100Vコンセントに差し込みます。

② 充電ケーブルを、充電ポートに接続し、インジケーターランプの点滅を確認します。

③ 充電中はインジケーターランプが充電量に応じて点滅します。(充電時間：約2時間)
※充電中は本体を作動できません。

④ 満充電になると、インジケーターランプが3個点灯します。

⑤ 充電完了後は、充電ケーブルを外します。

使用方法

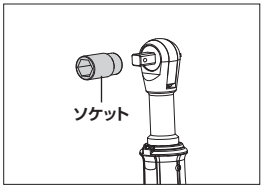

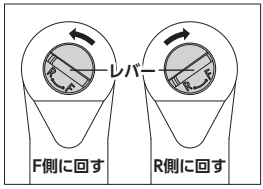

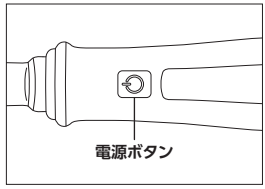

① アンビルにソケットを差し込みます。
※差込角は、3/8DR(9.5mm)です。

② 正逆回転切替レバーで回転方向を切り替えます。

④ グリップを包み込むようにしっかり握ります。
※グリップを軽く握った状態では、強い反動や衝撃などを支えきれず、ケガをする恐れがあります。

⑤ 装着したソケットを対象物に当て、電源ボタンを押し、作業を開始します。
※本製品は、ボルトやナットの早回し専用です。ボルトやナットの本締めはトルクレンチを使用してください。

⑥ 作業終了後はソケットを外します。

メンテナンス

※ 定期点検で損傷や破損など、異常が確認された場合は、本製品を使用せず、お買い求めの販売店またはカスタマーサービスへ、相談してください。

【点検項目】

(1) バッテリー残量の確認または充電

(2) アンビルの摩耗、損傷、破損点検

(3) 本体の損傷、破損点検

(4) 電源ボタンの作動、LEDライトの点灯状態の点検

※塵やホコリ、油などの汚れを清掃する際に水、シンナー、ベンジン、アルコールを絶対に使わないでください。爆発や火災の恐れがあります。

保管

保管条件

● 次の保管条件に従い、正しく保管してください。

・ 1か月以上の長期保管する場合は、要充電状態から1時間程度充電した状態で保管する

・ 塵やホコリ、油などの汚れをきれいに除去する

※シンナー、ベンジン、アルコールなどの化学薬品は、プラスチック部分が侵されるので、使用しないでください。

保管場所

● 次の場所には、保管しないでください。

・ 高温、多湿、結露する場所

・ 塵やホコリがあり、清掃されていない場所

・ 車内、不安定な棚、大型機械の隣、車道のそばなど、振動が発生する場所やその付近

・ 施錠のできない場所

故障について

● 故障と思われる場合は、お買い求めの販売店またはカスタマーサービスまで問い合わせください。

廃棄について

● 本製品を廃棄する場合は、お住まいの各自治体のゴミ廃棄方法に従って、廃棄してください。

● 指定された廃棄方法以外で、本製品を廃棄しないでください。

個人情報の取り扱い

● ご提示いただいたご住所、お名前などの個人情報は、修理や相談のためのみに利用させていただきます。

● 個人情報は、適切に管理し、修理業務を委託する場合や正当な理由がある場合を除き第三者に開示、提供することはありません。

お問い合わせ先

カスタマーサービス

故障と思われるときや商品についての問い合わせは、カスタマーサービスまでご連絡ください。

048−501−7873

[受付時間]　平日9:00〜18:00

[ホームページ]　https://www.astro-p.co.jp

販売元

株式会社 ワールドツール

〒369-1106　埼玉県深谷市白草台2909-50

※ 住所、電話番号、受付時間が、予告なく変更になることがありますので、ご了承ください。

※ 上記電話番号が利用できない場合は、お買い求めの販売店へご連絡ください。

(2026年7月)