

ご使用になる前に必ずお読み下さい

この度はアストロプロダクツ製品をお買い上げいただきまことにありがとうございます。

- ご使用になる前に下記の内容を確認していただき正しくご使用下さい。
- 内容の詳細は付属の取扱説明書をご確認下さい。


■ご使用前にエア抜き作業を行って下さい。

油圧ポンプにエアが混入している状態では、ジャッキが正常に作動しない場合があります。ご使用前に必ず下記の作業を行い、余分なエアを排出させて下さい。

- ① リリースノブを反時計回りに1回転させバルブを開けます。
- ② ペダルを約10回上下にポンピングして下さい。この作業で油圧ポンプ内のエアを排出します。



リリースバルブ





ペダル

- ③ ポンピング後にリリースバルブを閉じ、ジャッキの作動を確認します。もし、ジャッキの作動が不十分である場合は、①から③の作業を数回繰り返して行って下さい。

■セーフティオーバーロードバルブには触れないで下さい。

故障の原因となりますので、油圧ポンプのセーフティオーバーロードバルブには絶対に触れないで下さい。このバルブを調整して生じた不具合については保証対象外となりますのでご注意下さい。



セーフティオーバーロードバルブ