

AP070974

ガソリンサブタンク 1L 取扱説明書

アストロプロダクツ製品をお買い上げいただきまして、誠にありがとうございます。


ご使用前に必ず、この取扱説明書を最後までお読みになり、正しくご使用ください。また、この取扱説明書は、いつでも見ることができるよう保管してください。

実際の商品と、取扱説明書内の図では、色や形状が異なる場合がありますので、ご了承ください。



はじめに

- 使用前に、取扱説明書をよく読み、安全に正しく使用してください。
- 安全上の注意や商品仕様などは、予告なく変更される場合があります。そのため、購入された商品と、取扱説明書に記載された内容が、一部異なる場合がありますので、ご了承ください。
- 本製品は、オートバイのキャブレター調整などの整備時に、ガソリンタンクの代わりとして一時的に使用するサブタンクです。ガソリンの保管など、本来の用途以外で使用しないでください。

取扱説明書について

- 当社の許可なく、取扱説明書の内容全部または一部を複製および改修し、無断で転載することは、禁止されています。
- 取扱説明書および本体に貼り付けられた重要ラベルの、安全に関わる項目には「」マークを使用しています。製品を安全に使用し、あなたや他の人々への危害や財産への損害を、未然に防ぐためのものなので、必ず守ってください。
- 取扱説明書をなくしたり、重要ラベルを汚したりせず、使用者が任意に読むことができるよう、大切に保管してください。
- 警告、注意および重要事項の意に反して、安全義務を怠り、規定外の使用による機器の破損やケガなどに関しては、当社では一切の責任を負いかねますので、ご了承ください。

安全に関する表示について

表示	意味
 警告	この表示を無視し、誤った使い方をすると、「使用者が死亡または重傷を負う危険が想定される」内容のご注意。
 注意	この表示を無視し、誤った使い方をすると、「使用者が傷害を負うまたは物的損害を負う危険が想定される」内容のご注意。
重要	この表示内容は、「商品を正しく使用するため」に守らなければならない要点。

注意マーク



注意すること

禁止マーク



してはいけないこと

指示マーク



必ず行うこと

製品安全上のご注意

警告



注意

- 作業に集中すると、周囲への安全確認が疎かになり、事故を招く恐れがあります。作業手順や周辺の状況などを、よく確認してください。
- 正しい位置で保持し、無理な姿勢では、使用しないでください。ケガや事故の原因となります。
- 本製品は、自動車整備士資格を有する方および本製品の使用に関する十分な知識をお持ちで、作業経験豊富な方を対象に作られています。使用方法が不明で、作業経験のない方が使用すると、ケガや事故の原因となります。
- 本製品は、オートバイのキャブレター調整などの整備時に、ガソリンタンクの代わりとして一時的に使用するサブタンクです。ガソリンの保管など、本来の用途以外で使用しないでください。



禁止

- 製品に貼られたラベルを、汚したり、剥がしたりしないでください。誤った使い方をすると危険性があり、ケガや事故の原因となります。
- 過労と思われるときや飲酒しているとき、薬物を服用しているときに、使用しないでください。判断力が鈍り、事故の原因となります。
- 子供や妊娠中の方は、絶対に本製品を使用しないでください。ケガや事故の原因となります。
- 周辺温度が40℃以上になる高温な場所や、直射日光下では、使用しないでください。高温による脱水症状や、熱中症になる恐れがあります。休憩をこまめに行い、十分な水分補給をしてください。

製品安全上のご注意

⚠警告



禁止

- 次の作業環境下では、使用しないでください。
 - ・ 火気のそばや、急激に温度上昇する場所
 - ・ 揮発性の高い溶剤などがある場所
 - ・ 通気が悪く、換気のできない場所
 - ・ 暴風雨、降雪、強風、雷などの悪天候時
 - ・ 水がかかる恐れがある場所、多湿、水中や海中
 - ・ 足元が滑りやすく、不安定な場所
- 急傾斜など、転倒の恐れがある場所
- 使用者以外、使用場所や保管場所に近づけないでください。特に子供や幼児は、危険な行動をとることがあるので、絶対に近づけないでください。
- 以下の服装は、周囲に引っ掛かるまたは巻き込まれるなど、ケガや事故の原因となりますので、そのままの状態や着用することはおやめください。
 - ・ 長髪を束ねず、そのままの状態にしている。
 - ・ ネックレスなどの装飾品を着用している。
 - ・ サイズが極端に大きい服装、だぶだぶな衣類を着用している。



分解禁止

- 修理技術者以外の人、本取扱説明書に記載されていない、本体の分解、修理、改造はしないでください。異常作動、過熱、発火、感電など、事故の原因となります。



指示

- 必ず取扱説明書を熟読し、本製品の使用方法をよく理解してから、使用してください。
 - ・ 使用方法が少しでも不明な場合は、使用せずにお買い求めの販売店またはカスタマーサービスまで問い合わせください。
 - ・ 誤った使用方法により生じた、商品破損、人体への損傷、物品への損害、その他のいかなる損害に対しても、当社では一切の保証および責務を負いかねますので、ご了承ください。
- 安全に正しく使用するため、警告事項を理解し、厳守してください。警告事項を無視して使用すると、傷害、重傷、死亡など、重大な事故の原因となります。
- 本製品を他人に貸すときは、必ず取扱説明書も一緒に渡してください。誤った使い方をすると危険性があり、ケガや事故の原因となります。
- 安全に正しく使用するため、使用環境に合わせて、以下の保護具を着用してください。安全手袋、耳栓やイヤーマフ、保護メガネ、防塵マスク、安全帽、安全靴、作業ツナギや長袖、長ズボン
- 本製品は、大切に取り扱ってください。落下などにより、強い衝撃が加わった場合は、必ず各部に異常がないか点検してください。
- 使用前や定期的に、各部に異常、不具合、損傷、破損がないか点検してください。異常、不具合、損傷、破損がある場合は使用を中止し、お買い求めの販売店またはカスタマーサービスまで問い合わせください。

⚠注意



注意

- 製品改良のため、主要機能および形状などは、予告なく変更する場合があります。購入製品と改良品は、性能などが異なる場合がありますので、予めご了承ください。
- 高温、多湿、結露する場所、塵やホコリがあり清掃されていない場所に保管すると、本体故障の原因となります。常温で清潔な場所に保管してください。



禁止

- 損傷がある場合は、保管しないでください。損傷がある製品を誤って使用してしまう恐れがあり、ケガや事故の原因となります。



指示

- 使用しないときは、施錠のできる屋内に保管してください。思わぬ事故の原因となります。特に子供や幼児は、危険な行動をとることがあるので、絶対に近づけないでください。

製品使用上のご注意

⚠警告



禁止

- 火気のある場所では、絶対に使用しないでください。破裂や発煙、発火、火災、爆発する恐れがあります。
- ホースは耐熱性ではありません。高温になるところに、近づけないようにしてください。
- 容量以上にガソリンを入れないでください。
- ガソリン以外の液体を入れないでください。



指示

- 接続部を緩める際、ガソリンの噴出などが危惧されますので、慎重に作業を行ってください。万が一、ガソリンが目に入ったり、皮膚に付着したりした場合は、速やかに清潔な水で洗い流してください。
- 必ず、車両の整備書などを確認し、作業工程などをよく理解し作業を行ってください。作業工程が不明な場合は、絶対に作業を行わないでください。

製品使用上のご注意

警告



指示

- フューエルラインへの接続方法は、各車種によって異なります。必ず、整備書などをよく確認してから使用してください。
- 本製品を設置する場合は、十分強度のあるところから吊るし、落下事故がないよう設置してください。
- 使用前には、必ずサブタンクやホース、コックなどに、損傷がないか確認してから作業を行ってください。
- サブタンクやホース、コックを接続する際は、必ず付属のホースバンドを使用してください。
- フューエルラインや点火系統、電気配線などの異常がないか、必ず確認してから使用してください。
- フューエルラインに損傷を与えたり、パイプやホースがねじれないよう注意しながら接続してください。
- 使用後は、サブタンクやホース、コック内のガソリンを全て排出し、ガソリンが完全に乾燥したらキャップを閉め、コックを全閉にして保管してください。ガソリン排出時は、引火や人体への損害が起こらないよう、十分注意してください。
- 本製品にガソリンを入れる際は、十分注意し慎重に作業を行ってください。
- エンジンにガソリンがかからないように、十分注意してください。万が一ガソリンがかかった場合は、直ちにエンジンを停止させ、ガソリンを拭き取ってください。
- 必ず、消火器を設置し、設置場所を把握し作業を行ってください。
- 整備作業終了後は、燃料系統に緩みなどがなく確認してください。
- 車両のフェールラインを脱着する際、ガソリンが漏れる場合がありますのでウエスなどで包みながら、脱着してください。
- ホースやコックを脱着する際、ガソリンが漏れる場合がありますので、ウエスなどで包みながら、脱着してください。
- ホースバンドに緩みがないか確認してから、ガソリンをタンクに入れてください。車体側のフューエルラインにも、別途ホースバンドを用意し取り付けください。

製品仕様

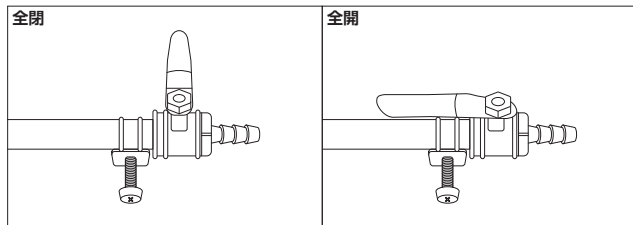
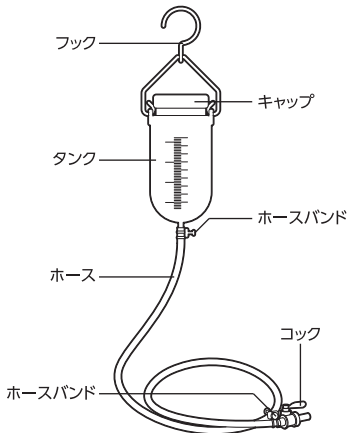
商品型番	AP070974	容量	1L
商品コード	200700009741	ホースサイズ	Φ6.5×Φ10mm×1m(内径×外径×全長)
本体サイズ	W115×D100×H400mm(フック含む)	付属品	コック、ホース、ホースバンド×2
重量	266g(コック、ホース、ホースバンド含む)		

●商品改良のため、主要機能および形状などは、予告なく変更する場合がありますので、ご了承ください。

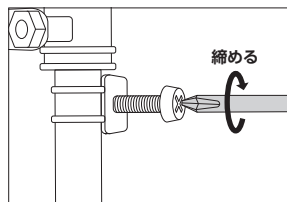
製品特徴

- ・オートバイのキャブレター調整時の必需品、ガソリントクの代わりに、ガソリンを供給するタンクです。
- ・タンクの側面には、ガソリンの量を確認できる目盛、ホースには、流量をコントロールするコック付きです。
- ・キャブレターよりも高い位置に吊り下げて使用します。

各部名称/各部説明



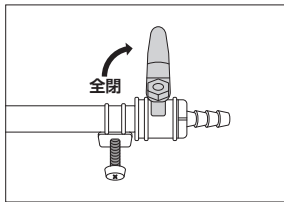
使用前準備



- ・本製品を使用する前に、取扱説明書をよく読み、部品の不足または各部に損傷、錆などがなく確認してください。
- ・使用場所は整理整頓し、使用上障害となるような物は置かないでください。
- ・本製品の接続方法に関しては、作業を行う車両の整備書などを確認し、記載されている指示に従ってください。
- ・本製品を設置する場合は、十分強度のある箇所から吊るし、落下事故がないよう設置してください。
- ・ホースバンドを取り付ける際は、しっかりネジを増し締めしホースバンドを固定し、使用前には必ず緩みがないか確認してください。

使用方法

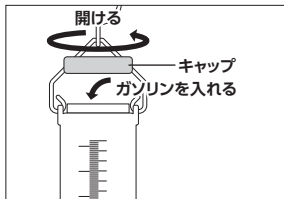
① 整備書などの指示に従い、車体のガソリントankを外します。



② 本製品を車体より高い位置から吊し、フェールラインにコックを接続します。

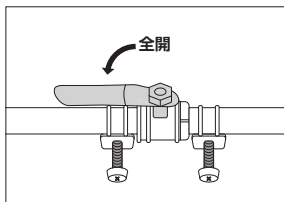
※コックは全閉にしてください。

※ 車体側のフェールラインに接続する際は、別途ホースバンドを使用しコックが外れないようにしてください。



③ 周囲に火気がないことを確認し、本製品のキャップを開け、ガソリンを使用量入れます。

※ ガソリンがこぼれないよう注意してください。



④ コックを全閉にしてください。

※ 必要に応じてコックの開き具合で、ガソリンの流量を調節してください。

⑤ 使用後は、必ずサブタンク、ホース、コック内のガソリンを全て排出し、ガソリンが完全に乾燥したらキャップを閉め、コックを全閉にして保管してください。

メンテナンス/保管

保管条件

● 次の保管条件に従い、正しく保管してください。

- ・ 使用後は、サブタンクやホース、コック内のガソリンを全て排出し、ガソリンが完全に乾燥したらキャップを閉め、コック全閉にして保管してください。

故障について

● 故障と思われる場合は、お買い求めの販売店またはカスタマーサービスまで問い合わせください。

保管場所

● 次の場所には、保管しない。

- ・ 高温、多湿、結露、凍結する恐れがある場所
- ・ 塵やホコリがあり、清掃されていない場所
- ・ 車内、不安定な棚、大型機械の隣、車道のそばなど、振動が発生する場所やその付近
- ・ 施設のできない場所

廃棄について

● 本製品を廃棄する場合は、お住まいの各自自治体のゴミ廃棄方法に従って、廃棄してください。

● 指定された廃棄方法以外で、本製品を廃棄しないでください。

個人情報の取り扱い

● ご提示いただいたご住所、お名前などの個人情報は、修理や相談のためのみに利用させていただきます。

● 個人情報は、適切に管理し、修理業務を委託する場合や、正当な理由がある場合を除き第三者に開示、提供することはありません。

お問い合わせ先

カスタマーサービス

故障と思われるときや商品についての問い合わせは、カスタマーサービスまでご連絡ください。

販売元

株式会社 ワールドツール

〒369-1106 埼玉県深谷市白草台2909-50

※ 住所、電話番号、受付時間が、予告なく変更になることがありますので、ご了承ください。

※ 上記電話番号が利用できない場合は、お買い求めの販売店へご連絡ください。

048-501-7873

[受付時間] 平日9:00~18:00

[ホームページ] <https://www.astro-p.co.jp>

(2023年7月)