


AP 折り畳み輪止め 2個セット 取扱説明書

この度は、アストロプロダクツ製品をお買上頂きまして、誠にありがとうございます。

1. 商品仕様・説明

【1-1. 商品仕様】

- 商品コード：2007000011911
- 商品型番：AP071191
- 本体サイズ（折畳時）：L125×W80×H30mm
- 本体サイズ（使用時）：L100×W80×H90mm
- 重量：380g（1個）
- 軽自動車～普通乗用車まで対応
- 底面には滑り止め用のゴム付き
- ※製品改良のため、主要機能および形状などは、予告なく変更する場合がありますので、ご了承ください。



【1-2. 商品説明】

- タイヤ交換時に必要な、折り畳み式の輪止めです。
- 折り畳み式のため、収納時に場所をとりません。

2. 安全に使用していただくために

- 使用前に、取扱説明書をよく読み、安全に使用してください。
- この取扱説明書は、安全に関わる重要な注意事項を、「▲ 警告」・「▲ 注意」のマークを使用し表現しています。製品を安全にお使いいただきあなたや他の人々への危害や財産への損害を、未然に防止するためのものですので、必ず守ってください。
- 本製品を使用する前に、取扱説明書に記載されている各項目をよく読み、理解し厳守してください。取扱説明書をなくしたり、汚したりせず、使用者が任意に読むことができるよう、大切に保管してください。
- 警告・注意事項の意に反して、安全義務を怠り、規定外の使用による機器の破損やケガなどに関しては、当社では一切の責任を負いかねますので、ご了承ください。

▲ 警告 この表示内容を見逃し、誤った使い方をすると、死亡や重傷などの、重大な傷害を負う可能性を示しています。

- 使用前には、必ず取扱説明書を熟読し、本製品の使用方法を、よく理解してください。
- 誤った使用方法により生じた、商品破損、人体への傷害、物品への損害、その他のいかなる損害に対しても、当社では一切の保証、並びに責務を負いかねますので、ご了承ください。
- 本製品は、軽自動車から普通乗用車までに使用できる輪止めです。大型車やトラックなどの車両には、使用できません。
- 本製品は、タイヤが回らないようにするためのものです。本来の用途以外では、使用しないでください。
- 修理技術者以外の人は、取扱説明書に記載されていない、分解、修理、改造は止めてください。
- 本製品は、大切に取り扱いしてください。少しでも、外観上の異常や変形などの損傷が見られる場合は、ただちに使用を中止し、お買い求めの販売店、またはカスタマーサービスまで、問い合わせください。
- 警告・注意事項をよく守り、安全に配慮し使用してください。取り扱いを誤ると、重大な事故の原因となります。
- 過労と思われるときや、飲酒や薬物を服用しているときは、判断力が鈍り、重大な事故を招く可能性があるため、絶対に使用しないでください。
- 子供や妊娠中の方は、正しい使用ができない恐れがあり、重大な事故を招く可能性があるため、絶対に使用しないでください。
- 特に子供や幼児は、危険な行動をとることがあるので、使用者以外、設置場所に近づけないでください。
- 固く平らな路面上で使用してください。雪道や不整路面（土、砂利、砂など）では、十分な輪止め効果が得られない場合がありますので、使用しないでください。
- 周辺温度が40℃以上になる高温な場所、直射日光下では使用しないでください。温度上昇に伴う、健康被害が懸念されます。
- 次の環境下での使用は、ケガや事故の原因となるので、止めてください。
 - ①ガソリン・軽油・灯油などの燃料がある場所
 - ②火気の側や急激な温度上昇する場所
 - ③揮発性の高い溶剤などがある場所
 - ④腐食性ガスの発生する場所
 - ⑤通気が悪く換気のできない場所
 - ⑥暴風雨・降雪・強風・雷などの悪天候時
 - ⑦使用上障害となる物があり、整理整頓されていない場所
- 周囲の安全を、十分確保したうえで、本製品を使用してください。
- 確実に組み立ててください。不十分な組み立ては、本体破損や重大な事故の原因となります。
- 本製品を使用するときは、必ずエンジンを停止してください。エンジンの始動状態での使用は、重大な事故の原因となります。
- 本製品のみで、車両を支えることはできません。使用するときは、サイドブレーキを使用し、シフトポジションを、AT車は「P」、マニュアル車は「1速」または「R」にしてください。
- 坂道では、絶対に輪止めのみで、車両を支えないでください。
- やむを得ず道路上で車両を駐車するときは、必ず三角表示板を設置してください。

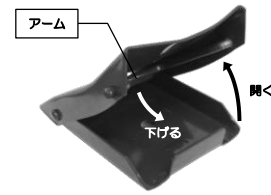
▲ 注意 この表示内容を見逃し、誤った使い方をすると、人的傷害、および製品の故障や、その他、物的損害が発生する可能性を示しています。

- アームは、必ずストッパーにあて、確実に組み立ててください。
- 駐車時に使用するとき、運転席側のタイヤに使用してください。取り除く時間が短くすみ、取り除き忘れを防止できます。
- 設置するときは、必ずタイヤと地面に密着させてください。
- タイヤ交換時は、交換するタイヤの対角線（右後を交換する場合、左前に輪止め）の位置にあるタイヤに、輪止めをしてください。
- 輪止めを使用した状態で、発進しないでください。輪止めの破損や、車両が故障する恐れがあります。
- 折り畳むときに、手や指を挟まないよう、注意してください。
- 製品改良のため、主要機能および形状などは、予告なく変更する場合がありますので、ご了承ください。


3. 使用方法

【3-1. 使い方】

- 1**
- 本体を開きます。
 - アームを下げます。

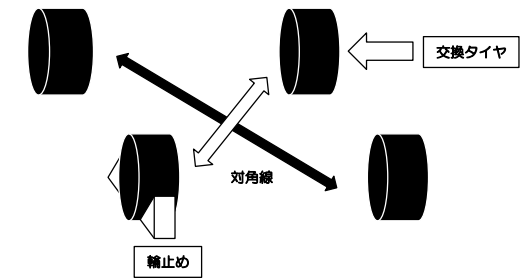


- 2**
- アームをストッパーにあてます。
 - 凸部の内側にアームを下げないでください。



【3-2. タイヤ交換】

- タイヤ交換するときは、交換するタイヤの対角線上のタイヤに、輪止めをしてください。
- 輪止めを設置するときは、サイドブレーキを使用し、シフトポジションを、AT車は「P」、マニュアル車は「1速」または「R」にしてください。
- 設置するときは、必ずタイヤと地面に密着させてください。



- 留意事項**
- 本製品のみで、車両を支えることはできません。
 - タイヤ交換手順は、車輛の整備書などを確認してください。
 - 使用方法を誤ると、重大な事故の原因となります。使用方法を、必ず理解したうえで使用してください。

4. 破棄について

- 本製品を廃棄する場合は、お住まいの各自治体のゴミ廃棄方法に従って、廃棄してください。
- 指定された廃棄方法以外で、本製品を廃棄しないでください。

5. 故障について

- 故障と思われる場合は、お手数ですがお買い上げの販売店、または販売元まで、お問い合わせください。
- 修理技術者以外の人は、絶対に分解、または修理を行わないでください。

6. 所有者・使用者責任

- 所有者および使用者は、当該商品を使用する前に、メーカーからの説明書（警告文）をよく読み、理解しなければなりません。
- 資格を持ち、製品の構造、および構成している部品をよく理解し、十分な経験のある人が責任を持って、当該商品を使用した作業を行うようにしてください。
- 警告・注意事項は、特によく理解するようにしてください。
- 所有者、および使用者は今後の作業のうえで、メーカーからの推奨事項を常に把握し、維持するように、努めてください。
- 説明書については、いつでも読むことができるように、よい状態で保管してください。

7. アフターサービス

【7-1. 個人情報の取り扱い】

- ご提示いただいた、ご住所、お名前などの個人情報は、相談の目的に、利用させていただきます。
- 個人情報は、適切に管理し、修理業務を委託する場合や、正当な理由がある場合を除き第三者に開示、提供することはありません。

【7-2. カスタマーサービス】

- 商品についてのお問い合わせは、下記の番号までご連絡ください。
【TEL】：048-501-7873
【受付時間】：平日 9:00~18:00

【7-3. 販売元】

- 会社名：株式会社ワールドツール
- 住所：〒369-1106 埼玉県深谷市白草台2909-50

【ホームページ】：<http://www.astro-p.co.jp>

- 住所・電話番号・受付時間が、予告なく変更になることがありますので、ご了承ください。
- 上記電話番号が利用できない場合は、各地域の販売店へご連絡ください。