

AP 12LB USA デントプーラー 取扱説明書

この度は、アストロプロダクツ製品をお買い上げいただきまして誠にありがとうございます。ご使用前に、本取扱説明書をよくお読みになり、安全にお使いくださいますようお願いいたします。

■商品仕様

- 商品コード：2008000001032
- 商品型番：AP080103
- ケースサイズ：W600×D240×H100mm
- ストローク量：500mm
- シャフト長：580mm／径：φ16mm／ネジサイズ：5／8－11
- ハンマーサイズ：W175×D90×H90mm／重量：4.5kg
- 入組内容：各部名称参照

■商品特徴

- 板金作業に使用できるスライドハンマーのセットです。アタッチメントが8種類付属しているため、様々な状況に使用することができ、大型のハンマーの為、非常に大きな力を加えることができます。

※ 製品改良の为主要機能及び形状等は予告なく変更する場合がありますので、予めご了承ください。

■安全上のご注意

この取扱説明書及び製品本体に貼り付けられたラベルは、安全に関わる重要な注意事項を、警告・注意のマークを使用し表現しています。製品を安全にお使いいただき、あなたや他の人々への危害や財産への損害を未然に防止する為のもので、必ず守ってください。本製品を使用する前に、この取扱説明書に記載されている各項目を良く読み、理解し厳守してください。取扱説明書を無くしたり、汚したりせず、使用者が任意に読む事ができるよう大切に保管してください。

⚠ 警告

- この表示内容を無視し、誤った使い方をすると、死亡や重傷などの重大な傷害に結びつく可能性があります。
- ハンマーをスライドさせる際、手や指を挟まないよう、十分注意してください。
 - ハンマーは重量物の為、取り扱いには十分注意してください。
 - 本製品は分割式です。各部を取り付ける際はしっかり取り付け、使用前には、必ずよく確認してから作業を行ってください。
 - アタッチメントには、鋭利な物も含まれているため、取り扱いには十分注意してください。
 - 板金箇所にあタッチメントを取り付ける際は、確実に取り付けられていることを確認してください。
 - 作業中、アタッチメントが板金箇所から外れる場合がありますので、慎重に作業を行ってください。
 - 作業対象物が不安定な状態で作業を行わないでください。作業前に、必ず作業対象物の状態・状況を確認してください。
 - 作業員以外は作業場に近づけないようし、周囲に人がいないことを確認してから作業を行ってください。特に子供は危険な行動をとることがあるので近づけないよう、十分注意してください。
 - 使用前には取扱説明書を熟読し本製品の使用方法をよく理解してから使用してください。
 - 本製品を使用する際は、必ず自動車整備士または整備に関する一般的な知識を有する方と一緒に、作業を行ってください。
 - 作業場所は常に整理整頓し、作業上障害となるような物は置かないでください。また可燃性の液体やガスのある場所では使用しないでください。
 - 作業中は必ず換気をし、作業場の通気を良くしてください。
 - 作業中は作業に適した服を着用し、だぶだぶの衣服やネックレス等の装飾品は、周囲に引っ掛かりケガをする恐れがありますので、着用しないでください。
 - 作業中は安全の為、安全ゴーグル、安全手袋、安全靴、耳栓、作業着を着用し作業を行ってください。また、作業内容によっては、防塵マスクを着用してください。
 - 雨が降っている中で作業したり、湿った場所や濡れた場所での作業は行わないでください。
 - 高温・直射日光下では使用しないでください。また、作業中に周辺温度が40℃以上にならないよう注意してください。
 - 本製品使用前には、必ず各部に異常が無いことを確認してから作業を行ってください。
 - 本製品は大事に扱ってください。落としたり、過度に強い衝撃が加わった場合は、必ず各部の異常を確認してください。
 - 各部の損傷や異常がある場合は、必ずお買い求めの販売店に修理を依頼してください。絶対に自ら修理をしないでください。

⚠ 注意

- この表示内容を無視し、誤った使い方をすると、人的障害及び製品の故障やその他の物的損害に結びつく可能性があります。
- ご使用前に、本取扱説明書をよくお読みになり安全にお使い下さいますようお願いいたします。
 - 必ず、各アタッチメントをしっかりと取り付けてから作業を行ってください。
 - 使用前に、板金箇所をよく確認してください。
 - 使用目的以外では、使用しないでください。


■使用前準備

- シャフトに、ハンマーを通して、左右先端にハンドル・ベースアタッチメントを、しっかりと締め込み取り付けください。
- ハンマー・各アタッチメントに、損傷や異常がないか確認してください。
- 板金箇所をよく確認し、本製品が使用可能か判断してください。
- 本製品が、使用できる環境か確認してください。
- 安全の為、安全ゴーグル、安全手袋、安全靴、耳栓、作業着を着用してください。

■メンテナンス・保管


- 定期的に、ハンマー・各アタッチメントに損傷等がないか確認してください。
- 本製品を長期間保管する場合は、オイルを浸み込ませたウェス等で各ハンマー・各アタッチメントを拭き取り、専用ケースに収納し湿気やホコリのない清潔で乾燥した場所に保管してください。

■各部名称




- ①ハンマー×1
- ②シャフト×1
- ③ベースアタッチメント×1
- ④ハンドル×1
- ⑤ネジ付アタッチメント×1
- ⑥エクストラクターアタッチメント×1
- ⑦U字アタッチメント小×1
- ⑧U字アタッチメント大×1
- ⑨フックアタッチメント×1
- ⑩切欠きフックアタッチメント×1
- ⑪ストレートアタッチメント×1
- ⑫チェーン&フックアタッチメント×1

※ 各部取り付け例



シャフトにベースアタッチメントを取り付けてから、各アタッチメントを取り付けてください。



シャフトに、ハンドルを取り付けます。最後まで締め込んでください。

■所有者・使用者責任

- 所有者、及び使用者は当該商品を使用する前に、メーカーからの説明書（警告文）を良く読み、理解しなければなりません。自動車や製品の構造、及び構成している部品等をよく理解し、十分な経験のある人が責任を持って当該商品を使用した作業を行うようにしてください。
- 警告事項は特に良く理解するようにしてください。
- 所有者、及び使用者は今後の作業の上で、メーカーからの推奨事項を常に把握し、維持するように努めてください。また、警告ラベル、説明書等については、いつでも読む事が出来るように良い状態で保管してください。

■使用上の注意

- 安全ゴーグル、安全手袋、安全靴、安全帽、作業服を着用してください。
- 呼吸器系統に影響がある作業を行う場合は、防塵マスクを着用してください。
- サイズの極端に大きい衣服、ズボン等、巻き込みの恐れがある衣服や作業服は着用しないでください。
- 必ず体に合った作業服を着用してください。また、長髪の方は髪が巻き込まれないようにしてください。
- 誤った使用方法により商品が破損、人体への損傷、物品等の損害が生じた場合、一切の保証、並びに責務は無効となります。
- 使用する工具の説明書をよく読み、注意事項を守って作業してください。

■販売元

- 株式会社ワールドツール
〒361-0056 埼玉県行田市持田2091-1
TEL：048-564-6970（代）
FAX：048-564-6971

■カスタマーサービス

- TEL：048-564-3727
受付時間：月～金 10：00～18：00

■使用方法

- 板金箇所合った、アタッチメントを取り付けてください。
 - 板金箇所、アタッチメントがしっかりと取り付けられていることを確認してください。
 - ハンドルをしっかりと握り、ハンマーをスライドさせてください。この際、ハンマーの強い衝撃により、板金箇所からアタッチメントが外れる場合がありますので、慎重に作業を行ってください。
 - 使用後は、必ず付属の専用ケースに収納してください。
- ⚠ 警告
- ハンマーをスライドさせる際、手や指を挟まないよう、十分注意してください。
 - ハンマーは重量物の為、取り扱いには十分注意してください。
 - 本製品は分割式です。各部を取り付ける際はしっかりと取り付け、使用前には、必ずよく確認してから作業を行ってください。
 - 板金箇所にあタッチメントを取り付ける際は、確実に取り付けられていることを確認してください。
 - 作業中、アタッチメントが板金箇所から外れる場合がありますので、慎重に作業を行ってください。
 - 作業対象物が不安定な状態で作業を行わないでください。作業前に、必ず作業対象物の状態・状況を確認してください。
 - 作業員以外は作業場に近づけないようし、周囲に人がいないことを確認してから作業を行ってください。特に子供は危険な行動をとることがあるので近づけないよう、十分注意してください。

⚠ 注意

- 必ず、各アタッチメントをしっかりと取り付けてから作業を行ってください。
- 使用前に、板金箇所をよく確認してください。
- 使用目的以外では、使用しないでください。

■故障について

- 故障と思われる場合には、お手数ですがお買い上げの販売店又は弊社カスタマーサービスまでお問い合わせください。

■廃棄について

- 本製品を廃棄する場合は、お住まいの自治体のゴミ廃棄方法に従って処理してください。