



クランクプーリー 取扱説明書

この度は、アストロプロダクツ製品をお買上いただきまして、誠にありがとうございます。

■安全に使用するために

使用前に、この取扱説明書をよく読み、安全に正しく使用してください。あなたや他の人々への危害や財産への損害を、未然に防ぐためのものなので、必ず理解し守ってください。誤った使用方法により生じた、商品破損、人体への傷害、物品への損害、その他のいかなる損害に対しても、当社では一切の保証、並びに責務を負いかねますので、ご了承ください。

図記号について	 禁止事項を示しています。	 指示内容を示しています。
---------	--	--





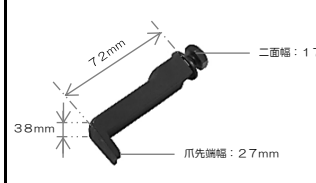
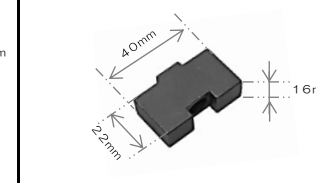
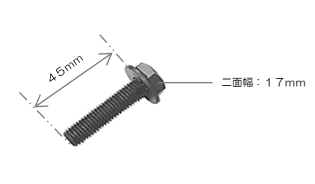
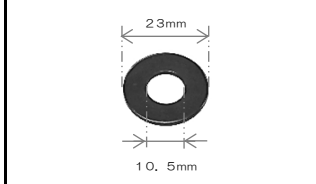
警告 この表示を無視し、誤った使い方をする、使用者が死亡または重傷を負う、危険な状態を生じさせる可能性が、想定される内容を示しています。

- 修理技術者以外の方は、本体の分解、修理、改造をしないでください。
- 本製品は、自動車整備士資格を有する方、および本製品の使用に関する十分な知識をお持ちで、作業経験豊富な方を対象に作られています。
- 本製品は、クランクプーリーの取り外しに使用する工具です。本来の用途以外では、使用しないでください。
- 作業工程が不明な場合は、本製品を使用した作業を行わないでください。
- クランクプーリーの形状や状態などによっては、取り外すことができませんので、その場合は、使用を中止してください。
- 使用中、異常を感じた場合は、ただちに使用を中止してください。
- 使用前に、各部に異常、不具合、損傷・破損がないか点検してください。
- 周囲の安全を十分確保してから、作業を行ってください。
- 使用者以外は、作業場所に近づけないでください。
- インパクトレンチは使用しないでください。
- センターボルト、爪アームは垂直にして、H型プレートを水平にした状態で使用してください。
- クランクプーリーが外れた瞬間、取り外すときに掛かっていた力も抜け、急に落下する恐れがあるので、慎重に作業を行ってください。
- 手が滑り、ケガをする恐れがあるので、手に油やグリスが付着した状態で、使用しないでください。
- クランクプーリーの取り付け不良は、重大な事故の原因となりますので、作業終了後は、取り付け状態をよく確認してください。

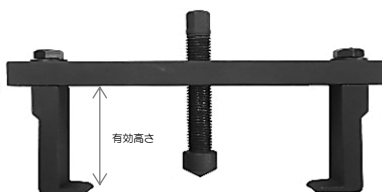
注意 この表示を無視し、誤った使い方をする、使用者が傷害を負う、危険な状態を生じさせる可能性が、想定される内容および商品の故障、物的損害のみの発生が想定される内容を示しています。

- 必ず、適用幅の範囲内で使用してください。
- 爪アームが外れないよう確実に取り付けてください。
- 爪アームを固定するボルトは、確実に締め付けてください。
- クランクプーリーに取り付けた状態で、放置しないでください。
- 本製品は、取り外し専用です。取り付け作業には使用しないでください。
- センターボルトのネジ山には、定期的にグリスを塗布してください。
- 使用後は、ケースに収納してください。

■入り組み内容

 H型プレート×1	 ネジ穴用H型プレート×1	 センターボルト×1
 先端アタッチメント各種	 爪アーム (ボルト付) × 2	 延長アタッチメント × 2
 延長ボルト (ワッシャー付) × 2	 予備ワッシャー × 2	

■使用方法



有効高さ


【ネジ穴用H型プレート】

- クランクプーリーにサービスタップがある場合、適当なボルトと併用して使用するためのプレートです。
- ネジ穴用H型プレート、センターボルトを組み合わせ使用します。このとき爪アームは使用しません。
- サービスタップに合うボルトは、別途用意してください。

【使い方】

- ①爪アーム、H型プレート、センターボルトを組み合せてください。
- ②クランクプーリーに爪を掛けボルトを締め込みます。
- ③取り付け状態が、垂直および水平であることを確認します。
- ④センターボルトをゆっくり締め込み、クランクプーリーを取り外します。

延長アタッチメント



- 爪アームの長さが足りないときは、延長アタッチメントを使用してください。
- 爪アームに延長アタッチメントを取り付け延長ボルトで締め込みます。

● 4WDディーゼル車などの一部の車輛は、プーリー径が大きい場合、使用できない場合がありますので、その場合は、ネジ穴用H型プレートで作業してください。

■製品仕様 (製品改良のため、機能、形状などは予告なく変更される場合があります。)

- 商品コード：2010000000434
- H型プレート適用幅：φ130～195mm
- ネジ穴用H型プレート適用幅：φ40～120mm
- センターボルトストローク量：約65mm
- 爪アーム有効高さ：68mm
90mm (延長アタッチメント使用時)

商品についての問い合わせ
カスタマーサービス
(TEL) 048-501-7873

販売元 株式会社 ワールドツール
(TEL) 048-501-7871